

Donner Catéchèse d'adultes

Cette rencontre a été expérimentée le 9/09/2009 à Montpellier
Animatrices : Anne-Marie et Christine
Durée 1h30, ou plus si possible.

INTRODUCTION : 5mn

Avec Communion, nous avons vu que Dieu se donne par Jésus dans sa Parole et dans son pain. Il y a celui qui donne et celui qui reçoit ; dans une Alliance, les deux partenaires s'engagent. Aujourd'hui, nous allons voir comment celui qui entend la Parole de DIEU répond en donnant à son tour de lui-même, si ce n'est se donner lui-même, à la suite de Celui qui s'est donné à nous. Au delà de quelque chose de matériel, donner quelque chose de soi, c'est s'impliquer personnellement, c'est se donner : démarche intérieure et spirituelle, se donner comme Celui qui donne la Vie. Nous allons donc vivre la découverte de deux textes essentiellement et cela à partir d'un vitrail.

Le temps de la lecture d'images 20mn

LECTURE DU VITRAIL

Voir le diaporama du vitrail [Donner\Image\Vitrail](#)

Diapos 1 Présentation : un des éléments inférieurs du vitrail dit de La Nouvelle Alliance de la cathédrale ST Etienne de Bourges (début du XIII^e siècle). Il est situé au niveau du chœur.



Diapos 2 Lecture globale rapide :

Faire exprimer ce que l'on voit et ce que cela peut vouloir dire, sans insister si les personnes ne trouvent pas.

Il est rond. Le rond peut évoquer l'infini, Dieu, la plénitude.

4 parties : les 4 pts cardinaux, le monde entier.

Les couleurs : Rouge, sang, vie, royauté/ Jaune, lumière / Vert, humanité, espérance / rose...

Les personnages, avec vêtements de couleur.

Des détails : des arbres dans chaque image.

Reprendre ensuite chaque scène pour essayer de la décrypter.



Diapos 3 Faire exprimer ce que l'on voit, essayer de reconnaître le récit (sacrifice d'Isaac)

Diapos 4 et 5 Lire les commentaires



L'enfant porte 2 bouts de bois sur ses épaules, en forme de croix, ce qui préfigure la Passion du Christ

Abraham s'apprête, à la demande de Dieu de sacrifier son fils, couché sur un autel de pierre.



Cet homme porte un couteau et du feu : c'est Abraham, qui s'avance dans la nuée, symbolisé par le ciel nuageux.



Un ange intervient pour arrêter ce geste.



L'Arbuste préfigure l'Arbre de Vie, en opposition au bois de la mort, porté par Isaac.



Le bétail dans le buisson va être sacrifié à la place de l'enfant. Il est retenu par ses cornes.



Identification des 2 marcheurs: Abraham et Isaac

Diapos 6 Le sens

Le sacrifice d'Isaac

Un fils unique et bien aimé, menacé de la mort, sauvé.

Le bois en forme de croix rappelle la Croix du Christ.

Et ainsi de suite

Diapos 7 à 9 La sortie d'Egypte



Sacrifice d'un agneau



Geste à faire en référence à Ezéchiel 9,4 Fais une marque sur le front des hommes qui gémissent . Le Thau est la dernière lettre de l'alphabet hébreu et ressemble à une croix.




Le sens : La fuite des Hébreux du pays d'Egypte

Un agneau immolé

La marque de la croix qui sauve

Diapos 10 La veuve de Sarepta



Faire une première lecture d'images.

Nous allons travailler de plus près ce récit de la veuve de Sarepta.



Jésus au centre, porte sa Croix, de couleur verte (l'Espérance).

L'homme, Simon de Cyrène, L'aide à porter sa Croix.



Une femme rappelle ces femmes qui se lamentaient.



« Femmes de Jérusalem, ne pleurez pas sur moi, pleurez sur vous-même et sur vos enfants » (Luc 23, 28)



L'Arbre de Vie

LE TEMPS DU RECIT 5 à 10 mn

Situer historiquement : 5° livre des livres dits historiques (Après Josué Juges Samuel Ruth).

Ils racontent les événements entre la mort de David et la prise de Jérusalem par Nabuchodonosor. Ils montrent comment du temps de la royauté le peuple d'Israël se tournent vers les Baals, les faux dieux...

Ces livres veulent restaurer la relation à Dieu

Elie au risque de sa vie veut ramener le roi Achab vers Dieu. Devant son échec, il fuit au désert.

Raconter 1 Rois 17

Pour se préparer à raconter : Voir le récit pour enfants

Voir la vidéo du récit raconté par Françoise sur le site

Le temps du questionnement 10 mn

Par petits groupes

Texte de la bible sous les yeux, quelles questions posent ce texte ? A quoi d'autre cela fait penser ?

Pour l'animateur : voir les questions possibles p 56

Remontée des groupes.

Regarder les diapos 11 et 12 autour de la veuve de Sarepta.

Elie et la veuve de Sarepta

De nouveau un fils unique menacé par la mort, à cause de la famine;

La mère et le fils sont sauvés par le prophète Elie.

On retrouve les bois croisés symbole de la Croix du Christ.

Le temps des rapprochements 10 mn

Lire Marc 12,38-40 l'obole de la veuve

Rechercher les rapports avec la veuve de Sarepta. Jésus voit une veuve qui n'a plus rien, donne tout ce qu'elle a.

Pour aller plus loin

Pour un groupe plus expérimenté ou si le temps le permet, donner les références suivantes en les répartissant entre les groupes.

Consigne : Rechercher comment ces textes éclairent le texte de la veuve de Sarepta

Autour des fils : Jérémie 7, 5-7 Les vrais fils

Autour de la veuve : Dt 25,5-10 Le racheteur. Une veuve en attente

Luc 7,11-17 La veuve de Naïm

Autour de la sécheresse et du manque : Ex16, 3-5

Ex 17, 1-7

Gn 8,6-8 Animal impur - universel

Autour de la farine : Lv 2 Liturgie de l'offrande

Marc 14,22-25

1Samuel 16, 12-13 Huile Onction

Autour du don : Marc 12,38- 44 Obole de la veuve

Jn 19 ,25-27

Remontée des groupes


Le temps de la lecture chrétienne 10 mn

Reprendre le vitrail à la fin de la rencontre, car il fait faire une bonne synthèse et ouvre du sens :

Demander de chercher toutes les croix du vitrail.

Faire remarquer les deux diagonales qui font le lien.

Regarder les diapos 13 et 14



Jésus au centre, porte sa Croix, de couleur verte (l'Espérance).

L'homme, Simon de Cyrène, L'aide à porter sa Croix.



Une femme rappelle ces femmes qui se lamentaient.



« Femmes de Jérusalem, ne pleurez pas sur moi, pleurez sur vous-même et sur vos enfants » (Luc 23, 28)

L'Arbre de Vie

Demander au groupe : pourquoi l'artiste a-t-il mis en lien ces récits avec la croix de Jésus ?

Les participants peuvent alors exprimer par exemple :

Tout tourne autour de mort vie - La croix sauve – don de la vie de Jésus qui va jusqu'au bout

Lire Jean 19

Ma vie, nul ne la prend
mais c'est moi qui la donne !

Pour aller plus loin

Faire des rapprochements avec la liturgie

Qu'est-ce qui dans ce vitrail nous fait penser à un sacrement ou à un rite liturgique ?

Onction Consécration Baptême Ordre Force Nourriture

Débat autour de questions possibles dans notre vie :

Filiation - devoir des fils

Statut de la Femme - veuve en attente

Don du quantifiable au gratuit dans notre vie

Nourriture

Vers un sens spirituel

Quel est ce trésor où déposer sa vie entière


Reconnaître que tout me vient de Dieu, alors je peux tout lui donner

TEMPS DE LA PRIERE

Devant le vitrail

Texte à lire lentement entrecoupé de temps de silence

Prévoir des cartes (ci-dessous), et des stylos pour chaque participant.



Jean 19

**Ma vie, nul ne la prend
mais c'est moi qui la donne !**

Je prends le temps de me dire tout ce que j'ai reçu du Seigneur...

Je contemple le trésor qui est en moi bien caché

Je m'offre au Seigneur

J'essaie de me mettre en attitude de donner de tout donner, de me donner

Ou bien je regarde mes refus de donner

Je me laisse aimer tel que je suis

Silence prolongé

Je cherche ce que j'ai envie de dire au Seigneur

Je peux l'écrire au dos de la carte

et si je veux je peux le partager ou garder le silence

dans les deux cas apporter ma carte et la placer sur la croix pour

constituer le Corps du CHRIST

REFRAIN

Prière du Notre Père

Possibilité de la gestuer (voir sur le site)