



crayon
avec
gomme

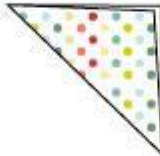
punaises ou
attaches parisiennes
fantaisies

Ciseaux


papier en carré



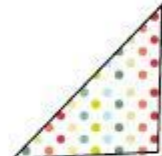
①



②



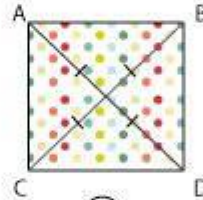
③



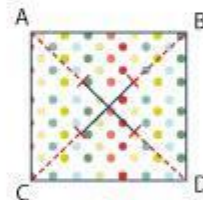
④

Plies

Plies



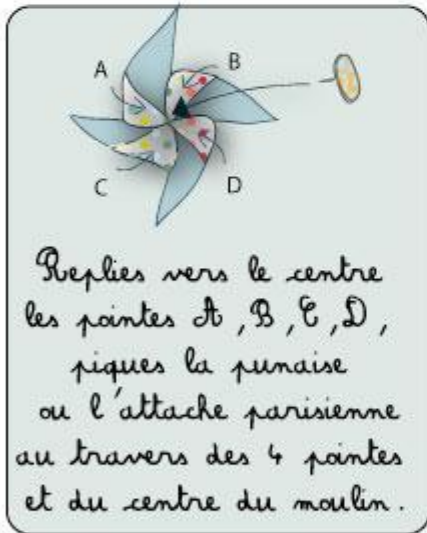
⑤



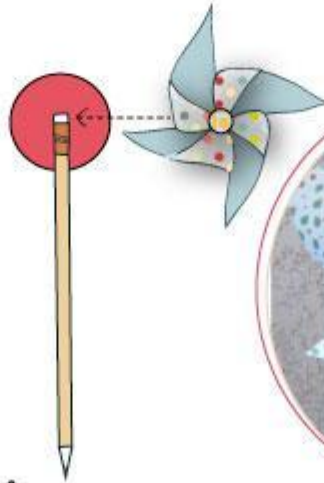
⑤

Traces des repères
à plus de la moitié

Découpez en suivant
les pointillés



Replies vers le centre
les pointes A, B, C, D,
piquez la punaise
ou l'attache parisienne
au travers des 4 pointes
et du centre du moulin.



Fixez l'attache parisienne
ou la punaise dans la gomme

