


Matériel nécessaire pour fabriquer des bougies

D'après le site cabaneaidees.com




Pour fabriquer ces bougies inoffensives, les enfants auront seulement besoin :

- de papier rouge (assez épais)
- du papier jaune ou orange pour la flamme
- du carton assez fin
- d'une paire de ciseaux (et éventuellement de ciseaux décoratifs)
- de colle en tube ou colle blanche
- de crayons, de feutres... de quoi décorer si les enfants le souhaitent (rajoutez des paillettes dorées pour la flamme si vous en avez, ou bien un feutre doré)




Instructions pour fabriquer une bougie en papier


On a commencé par couper des bandes dans le papier rouge. Chaque bande mesure 29 cm (la longueur du feuille A4) sur 2 cm environ. Il en faut 2 par bougie.




Ensuite, les enfants prennent deux bandes et les collent ensemble à une extrémité, à 90°. Quand la peinture est sèche (pour que les bandes ne glissent pas l'une sur l'autre) ils peuvent tresser / faire la guirlande. Pour cela, il faut rabattre la bande horizontale de la gauche vers la droite, en passant sur la bande verticale. Il faut plier le papier comme sur la photo suivante :




Ensuite, il faut rabattre de la même façon la bande verticale, du bas vers le haut, en passant par dessus la bande horizontale.



Il faut continuer ainsi jusqu'à ce qu'il ne reste plus assez de papier. A ce moment, on coupe le papier en trop et on colle.



Voici ce que cela donne.



Pour la flamme, il suffit de découper des flammes dans du papier jaune. Je les ai dessinées à main levée et les enfants les ont découpées. J'ai prévu une languette pour pouvoir les coller sur les bougies. On a rehaussé les flammes avec du feutre à paillettes dorées :



Pour les soucoupes, les enfants ont tracé des cercles en s'aidant de bouteilles de peinture et ils les ont découpé avec des ciseaux décoratifs.



ce qui donne :



Il ne reste plus qu'à coller tout ensemble : la flamme (avec la languette repliée) sur la bougie, la bougie sur la soucoupe et la soucoupe sur une pince à linge en bois.